

破損ボルトの引抜きに... 大変便利です!!

ドリル アウト



ドリル-アウトは、破損したボルトやネジを大変簡単に取除く専用ドリルビットです。ドリルの先端は特殊な左ネジ刃であり、複雑に破損している場合でもメネジを痛めることなく、簡単にボルトの中心をピンポイントし、容易に穴あけ、引き抜き作業を行うことが可能です。



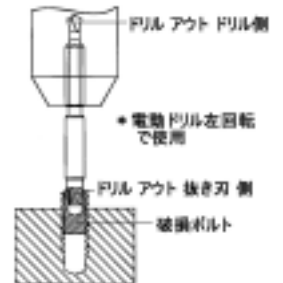
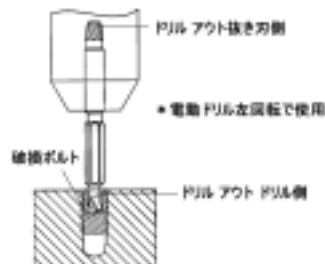
各種機械類の保守、修理作業時、機械組立作業時、他破損ボルトの引抜きに威力を発揮!! 工具箱に常備されれば、大変便利です。

特長

作業手順が簡単で容易。作業時間も短縮される。
セルフセンタリングが可能。センターポンチ不要でメネジを痛めない。
繰返し使用可能。(使い捨てではない。作業コストの低減。)
ドリルビット・引抜きコレット一体型。

用途

鉄道、車両、航空機、自動車、建設機械、船舶、生産機械、機械設備、その他、ボルト使用のあらゆる機材類の破損ボルト引抜き作業。
(保守、修理)
機械組立時の破損ボルト引き抜き作業。
(製造工程の改善)



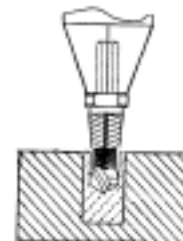
型式	No.	適用する破損ボルト
P450	携帯ケース入り 4本セット	M3・M4・M5・M6



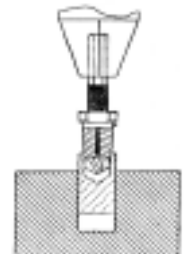
電動ドリル左回転で使用



折損ボルトに穴を開ける



破損ボルトの抜き出し



型式	No.	適用する破損ボルト
P401	携帯ケース入り 4本セット	M6・M8・M10・M12

パイプ・ボルト エクストラクター

右ネジパイプおよびボルト用、標準エクストラクターです。


特長

- 4点でグリップし強力に食込む。
- 浅いグリップで有効に働く。
- グリップは浅いのでパイプの拡がり等のトラブルは少ない。
- 穴を拡げずに引抜く。
- 作業終了後はすぐ取外しできる。
- 強く、寿命が長く、取扱い容易なデザイン。
- 黒色酸化防錆仕上げ。
- 10本入りセットを用意すれば1/8" ~ 2"までの全サイズのパイプに使用できる。
- 前記のセットで9 mm ~ 89 mmまでの全サイズのボルトに使用できる。

Pipe, Stud & Screw Extractors



型式 No	破損パイプサイズ	破損ボルトサイズ
1	1/8"	9 mm
2	1/4"	12 mm
3	3/8"	16 ~ 20 mm
4	1/2"	---
10	---	22 ~ 25 mm
5	3/4"	28 ~ 32 mm
6	1"	38 ~ 44 mm
7	1 1/4"	50 mm
8	1 1/2"	56 ~ 62 mm
9	2"	76 ~ 89 mm



箱入り標準セット

セットナンバーと内容



セット No	内容
205	No1, No2, No3, No4, No5, 各1ヶ
206	No1, No2, No3, No4, No5, No6, 各1ヶ
207	No1, No2, No3, No4, No10 No5, No6, 各1ヶ
210	全10サイズ各1ヶ

このエクストラクターを備えておけば破損したパイプやボルトを抜取る際に、高価な機械やワークを損傷することなく、容易に抜取ることができます。配管製造工場、プラント、鉄道、自動車関係の現場、その他機械装置のメンテナンスがこのエクストラクター1セットによって時間とコストを削減し機械装置、加工物を保護することができます。



明友エアマチック 株式会社

〒222-0033 横浜市港北区新横浜 2-12-2

本 社 TEL 045-473-1881

FAX 045-473-1885

東日本地域営業部 TEL 045-473-1881

西日本地域営業部 TEL 06-6312-6609

URL <http://www.meiyu-co.jp>

*カタログの仕様は予告なしに変更する場合があります。